

ねえ。まちのおかね、
どうつかわれたの？

平成30年度
一般会計決算

まちの家計簿

町では昨年度、移住定住、子育て支援、保健・医療・福祉の連携など、町のにぎわい創出に向けて、町の特色を生かした活力あるまちづくりに、約33億6386万円を支出しました。まちがどのようにお金を使い、どのように活かされたのかお知らせします。

☑ 一般会計

1 CHECK 自己収入はわずか。どう使う？

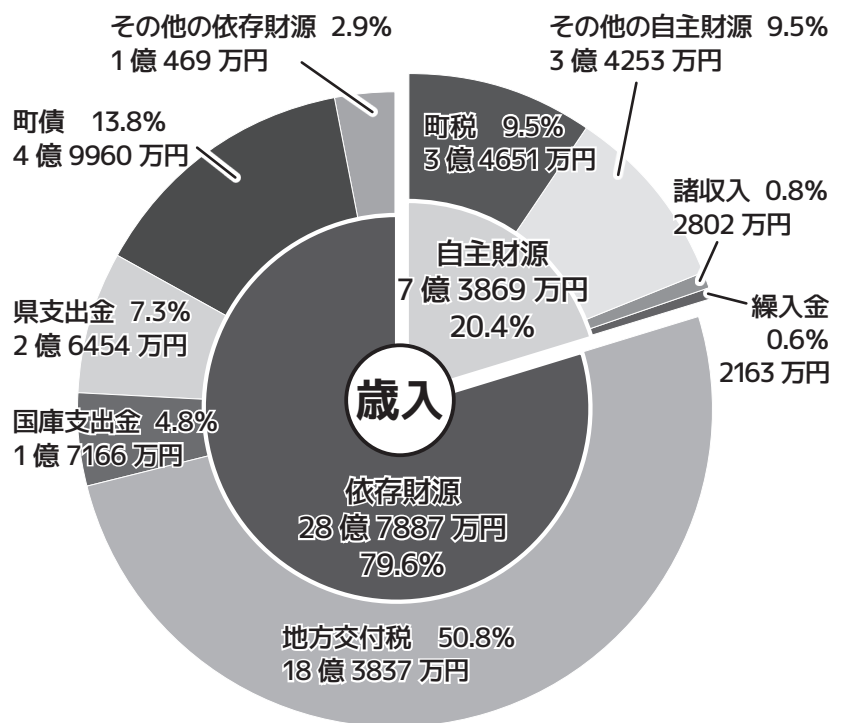
平成30年度一般会計の歳入総額は、前年度と比べ約5.7%減の約36億1756万円。

前年度と比べると、

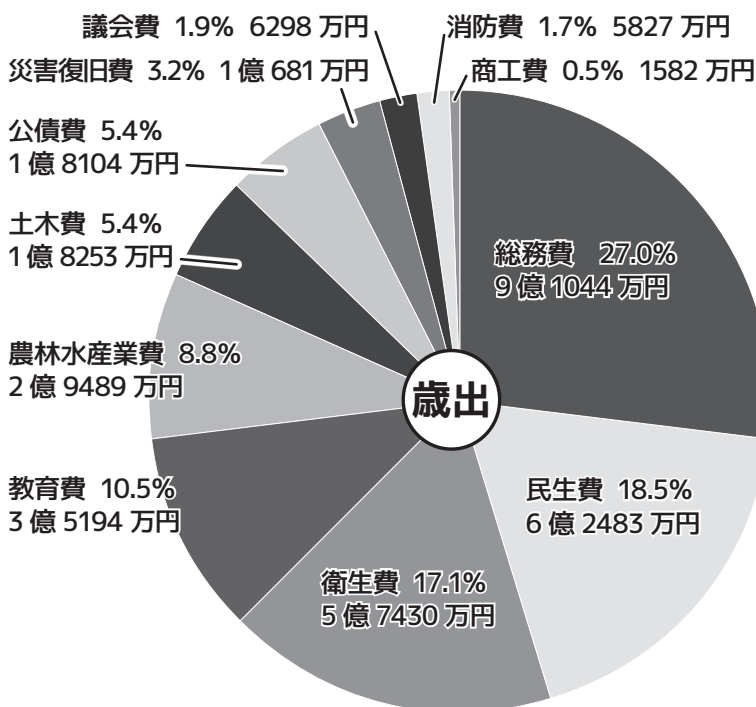
- ・町税などの町の自主財源は約1.0%減
- ・地方交付税などの国や県に依存する財源は約6.9%減。その中で、国から交付される地方交付税は歳入の約50.8%と大きな割合を占めています。

平成30年度決算では、金持テラスひのの整備やブロードバンド整備といった大型事業が平成29年度に完了したため、地方債の発行額が減少しました。そのため、歳入総額は減少しているうえ、依然として、地方交付税などの依存財源に頼っているのが現状です。限られた予算の中で、町の特色を生かしたまちづくりに取り組んでいきます。

一般会計歳入総額 36億1756万円



一般会計歳出総額 33億6386万円



2 CHECK 計画的・健全な財政運営を

平成30年度予算は、「きらり日野町創生戦略」のもと、日野町における地方創生の実現を目指しました。歳出総額は、前年度と比べ約5.7%減となりました。

歳出全体に占める割合でみると

・庁舎管理や防災、移住定住・空き家対策、地方創生関連事業などの総務費が約9億1044万円（前年度比24.6%減）。この中には、ケーブルテレビの番組制作や金持テラスひの管理費用なども含まれます。

・7月豪雨、台風24号により被災した町道や林道、農地、農業用水路などを復旧するため、災害復旧費が昨年度に比べ大幅に増加しました。

なお、今後、防災行政無線デジタル化など大型事業の実施が見込まれており、借金の残高は増える見込みです。長期的な計画に基づき、返済額が大きな負担にならないよう財政運営をすすめていきます。

☑ 特別会計

3 CHECK 特定の目的を持った会計

町には一般会計とは別にそれぞれで運営されている6つの会計があります。平成30年度の決算は右表のとおりです。平成30年度は一般会計から合計約2億2968万円を繰り出しています。前年と比較して417万円減少(1.8%減)しました。

特別会計は、医療や介護にかかる費用が多くなればなるほど町の負担も増え、一般会計を圧迫する仕組みとなっています。

会計名	決算額		歳入歳出差引額	前年度比
	歳入	歳出		
国民健康保険特別会計	歳入	4億750万円	783万円	△13.4%
	歳出	3億9967万円		△5.7%
介護保険特別会計	歳入	6億3952万円	2817万円	1.5%
	歳出	6億1135万円		△1.6%
後期高齢者医療保険特別会計	歳入	5494万円	22万円	2.3%
	歳出	5472万円		2.3%
簡易水道特別会計	歳入	9625万円	—	△42.0%
	歳出	9625万円		△42.0%
公共下水道事業特別会計	歳入	1億4762万円	—	9.2%
	歳出	1億4757万円		9.1%
農業集落排水事業特別会計	歳入	3818万円	—	△0.5%
	歳出	3818万円		△0.5%

☑ 財政健全化比率・まちの貯金

4 CHECK 家計のやりくり度をチェック!

4つの指標で自治体の財政健全化を表す「地方公共団体の財政の健全化に関する法律」に基づき、平成30年度の各比率を公表します。

4つの指標のうち、1つでも国が定めた基準を超えた自治体は「財政再生団体」または「健全化団体」となりますが、日野町はすべての指標で基準を下回っています。

日野町の財政4指標の数値(平成30年度決算)

	財政再生基準	早期健全化基準	日野町
実質赤字比率	20%以上	15%以上	—
連結実質赤字比率	40%以上	20%以上	—
実質公債費比率	35%以上	25%以上	8.5%
将来負担比率	—	350%以上	—

日野町の財政状況。近隣のまちと比べてみると…

近隣2町、日野町と同程度の財政規模である若桜町の財政健全化比率は次のとおりです。日野町は、平成29年度の11.6%から3.1ポイント改善され、近隣の町と比べても財政状況が少しずつ上向いてきたことがうかがえます。

しかし、大規模な公共事業などを実施し、地方債など借金を重ねれば以前の状態に逆戻りしてしまいます。まちの未来を担う若者に負担をかけさせないため、引き続き健全な財政運営が求められています。

平成29年度決算に基づく実質公債費比率

	実質公債費比率
若桜町	6.3
日南町	8.6
日野町	11.6
江府町	10.7

実質赤字比率 … 財政規模に対する一般会計などの赤字の占める割合を表します。

連結赤字比率 … 財政規模に対する一般会計、特別会計を含めた全会計の赤字の占める割合を表します。

実質公債費比率 … 各自治体による財政負担の度合いを判断する指標。1年間の収入に対する借金返済の負担割合です。

将来負担比率 … 各自治体が将来負担すべき負債が、将来財政を圧迫する可能性が高いかどうかを示す指標です。

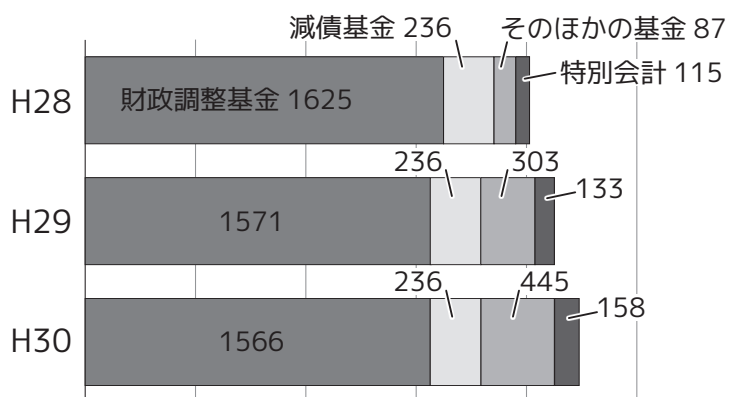
5 CHECK いざという時の備えに。

町では、目的別に財政調整基金や町営バス購入等基金、観光振興基金、愛と元気の日野町ふるさと基金(ふるさと納税)など、毎年基金を積み立てています。その額は、平成30年度で22億円を超えました。

しかし、老朽化した公共施設の修繕や改修、そしていつ災害などに見舞われるかわかりません。町の公共施設の長寿命化を図る町公共施設等長寿命化基金や財政推計をもとに、今後も長期的な計画に基づき基金を積み立てながら、効果的な基金の活用を図ります。



まちの基金(貯金)残高(過去3年)



※平成29年度より、その他の基金に「公共施設等長寿命化基金」が含まれています。