

黒坂小学校の児童数(予測) 2018(H30)～2025(R7)

【年度別児童数】

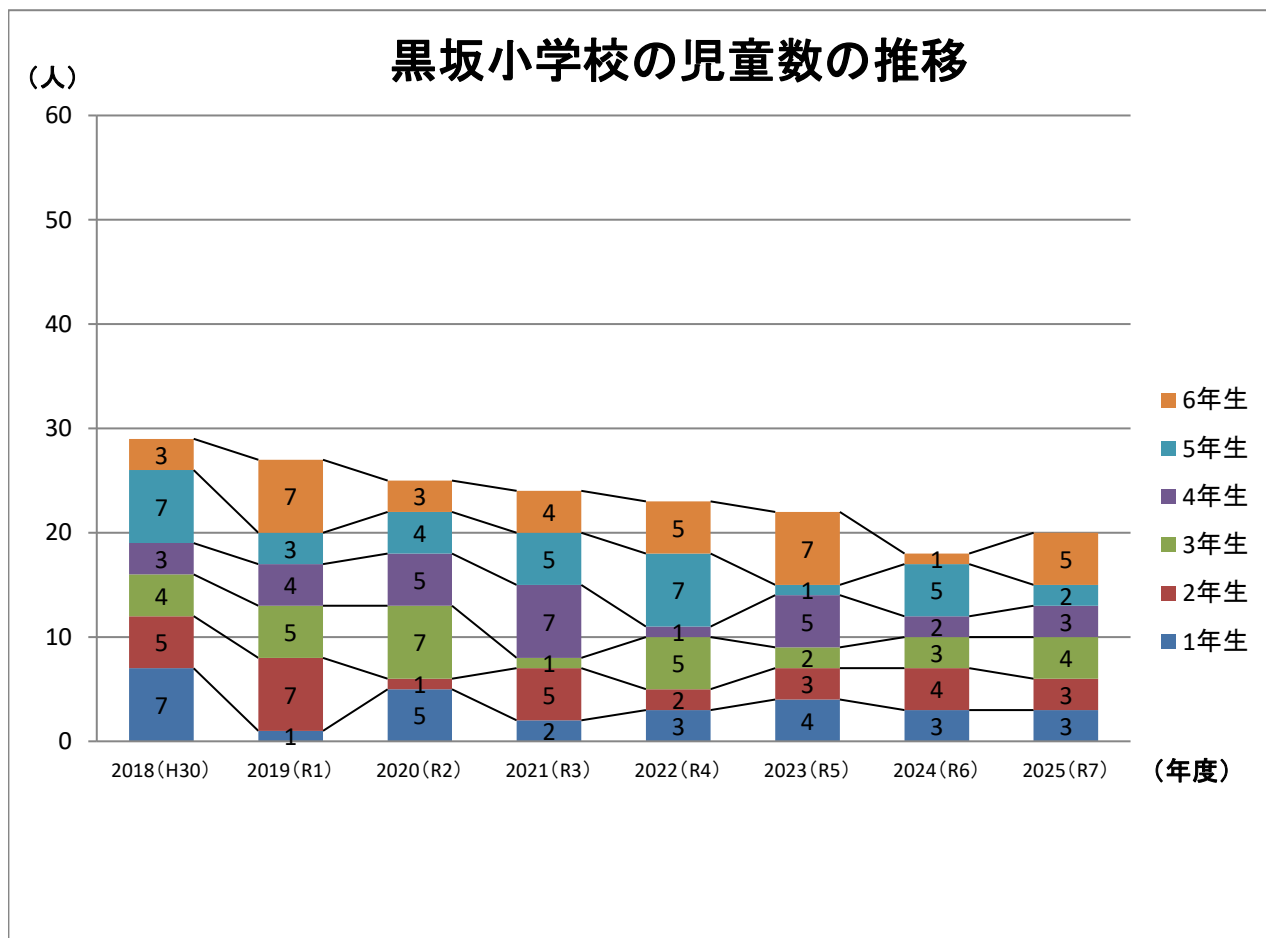
年度	1年生		2年生		3年生		4年生		5年生		6年生		合計		全校生徒数 増減率 (対比2018)
	児童数	学級数	児童数	学級数	児童数	学級数	児童数	学級数	児童数	学級数	児童数	学級数	児童数	学級数	
2018(H30)	7	1	5	1	4		3	1	7		3	1	29	4(1)	
2019(R1)	1	1	7		5	1	4		3	1	7		27	3(1)	
2020(R2)	5	1	1		7	1	5		4	1	3		25	3	
2021(R3)	2	1	5		1	1	7		5	1	4		24	3	
2022(R4)	3	1	2		5	1	1		7	1	5		23	3	
2023(R5)	4	1	3		2	1	5		1	1	7		22	3	
2024(R6)	3	1	4		3	1	2		5	1	1		18	3	-37.931
2025(R7)	3	1	3		4	1	3		2	1	5		20	3	-31.034

※R1.5.1現在の児童数

※2020(R2)年度以降の1年生は、R1.5.1現在の日野町内出生児数

※学級数は、義務標準法(公立義務教育諸学校の学級編制及び教職員定数の標準に関する法律)による

※学級数の()は特別支援学級[外数]



根雨小学校の児童数(予測) 2018(H30)～2025(R7)

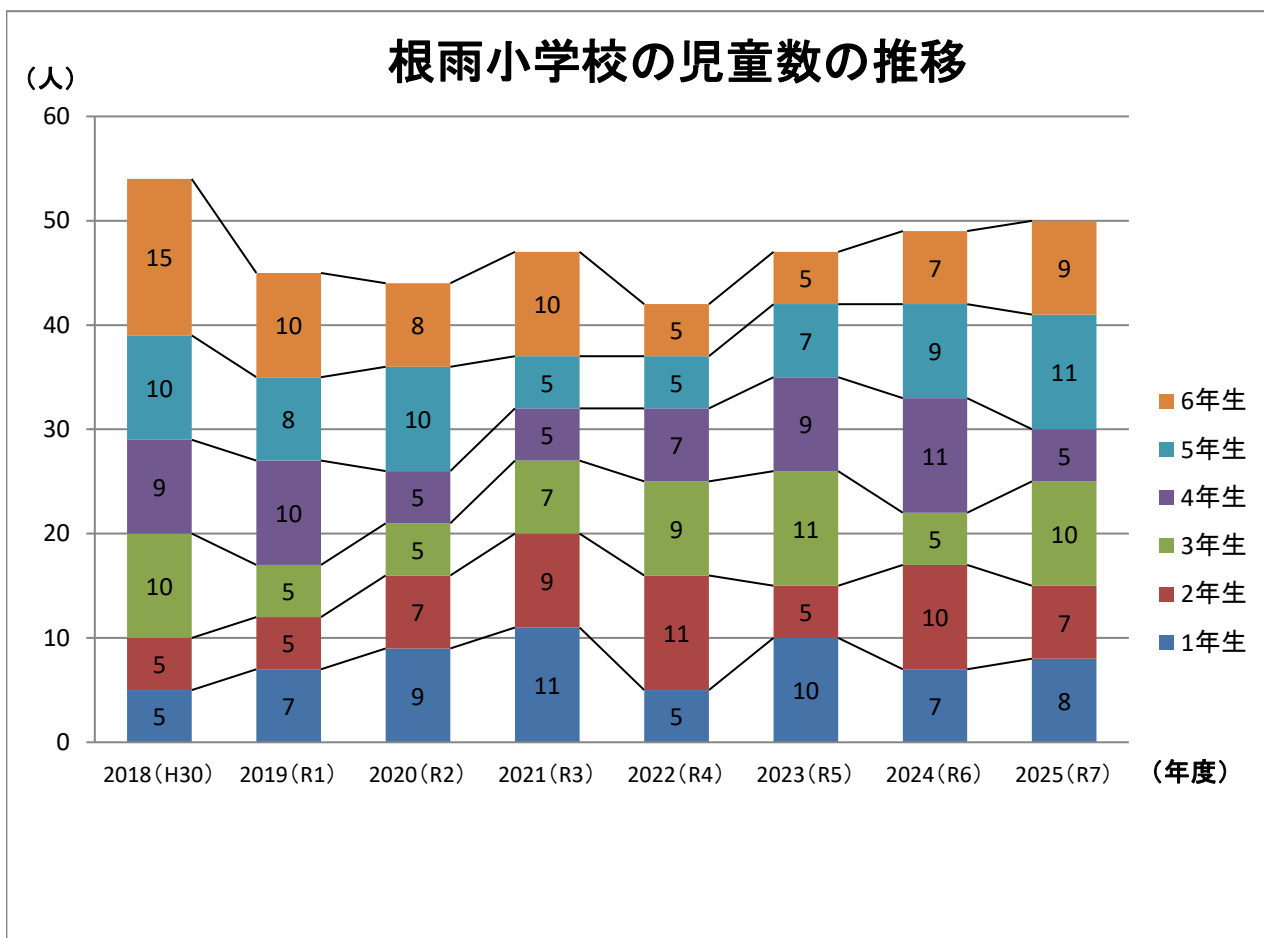
【年度別児童数】

年度	1年生		2年生		3年生		4年生		5年生		6年生		合計		全校生徒数 増減率 (対比2018)
	児童数	学級数	児童数	学級数	児童数	学級数	児童数	学級数	児童数	学級数	児童数	学級数	児童数	学級数	
2018(H30)	5	1	5	1	10		9	1	10	1	15	1	54	5	
2019(R1)	7	1	5	1	5		10	1	8	1	10	1	45	5	
2020(R2)	9	1	7	1	5		5	1	10		8	1	44	4	
2021(R3)	11	1	9	1	7		5	1	5		10	1	47	4	
2022(R4)	5	1	11	1	9	1	7		5	1	5		42	4	
2023(R5)	10	1	5	1	11		9	1	7		5	1	47	4	
2024(R6)	7	1	10	1	5		11	1	9	1	7		49	4	-9.259
2025(R7)	8	1	7	1	10	1	5		11	1	9	1	50	5	-7.407

※R1.5.1現在の児童数

※2020(R2)年度以降の1年生は、R1.5.1現在の日野町内出生児数

※学級数は、義務標準法(公立義務教育諸学校の学級編制及び教職員定数の標準に関する法律)による



日野中学校の生徒数(予測) 2018(H30)～2029(R11)

【年度別生徒数】

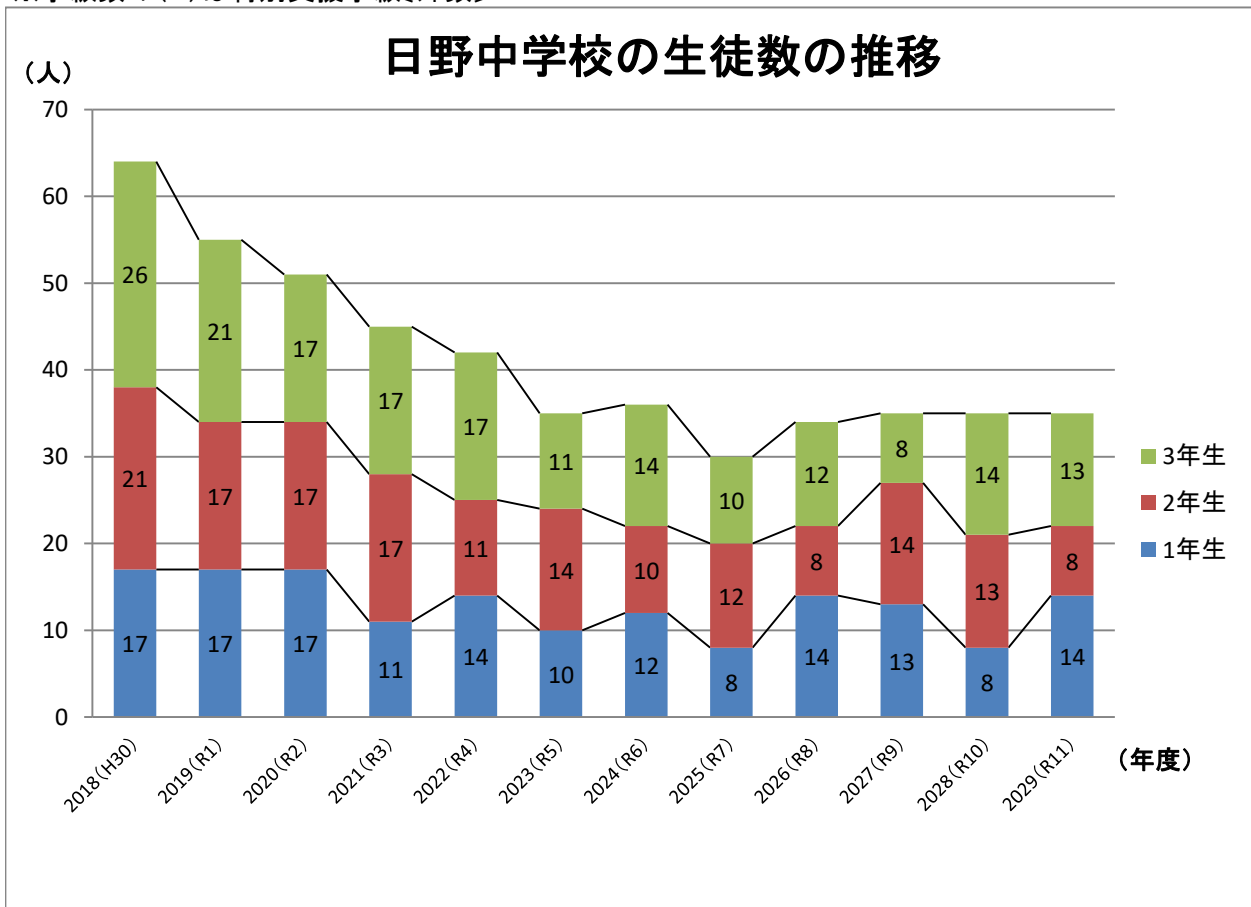
年度	1年生		2年生		3年生		合計		全校生徒数 増減率 (対比2018)
	生徒数	学級数	生徒数	学級数	生徒数	学級数	生徒数	学級数	
2018(H30)	17	1	21	1	26	1	64	3(2)	
2019(R1)	17	1	17	1	21	1	55	3(2)	
2020(R2)	17	1	17	1	17	1	51	3(2)	
2021(R3)	11	1	17	1	17	1	45	3(1)	
2022(R4)	14	1	11	1	17	1	42	3(1)	
2023(R5)	10	1	14	1	11	1	35	3	
2024(R6)	12	1	10	1	14	1	36	3	
2025(R7)	8	1	12	1	10	1	30	3	
2026(R8)	14	1	8	1	12	1	34	3	
2027(R9)	13	1	14	1	8	1	35	3	
2028(R10)	8	1	13	1	14	1	35	3	-45.3125
2029(R11)	14	1	8	1	13	1	35	3	-45.3125

※R1.5.1現在の生徒数

※2020(R2)年度以降6年間の1年生は、R1.5.1現在の日野町立小学校各学年児童数

※2026(R8)年度以降の1年生は、R1.5.1現在の日野町内出生児数

※学級数の()は特別支援学級[外数]



小学校の児童数(予測) 2018(H30)～2025(R7)

【年度別児童数】

年度	1年生		2年生		3年生		4年生		5年生		6年生		合計		全校生徒数 増減率 (対比2018)
	児童数	学級数	児童数	学級数	児童数	学級数	児童数	学級数	児童数	学級数	児童数	学級数	児童数	学級数	
2018(H30)	12	1	10	1	14	1	12	1	17	1	18	1	83	6	
2019(R1)	8	1	12	1	10	1	14	1	11	1	17	1	72	6	
2020(R2)	14	1	8	1	12	1	10	1	14	1	11	1	69	6	
2021(R3)	13	1	14	1	8	1	12	1	10	1	14	1	71	6	
2022(R4)	8	1	13	1	14	1	8	1	12	1	10	1	65	6	
2023(R5)	14	1	8	1	13	1	14	1	8	1	12	1	69	6	
2024(R6)	10	1	14	1	8	1	13	1	14	1	8	1	67	6	-19.277
2025(R7)	11	1	10	1	14	1	8	1	13	1	14	1	70	6	-15.663

※R1.5.1現在の児童数

※2020(R2)年度以降の1年生は、R1.5.1現在の日野町内出生児数

※学級数は、義務標準法(公立義務教育諸学校の学級編制及び教職員定数の標準に関する法律)による

